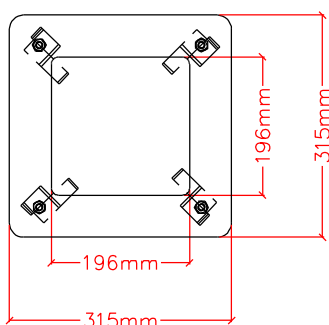
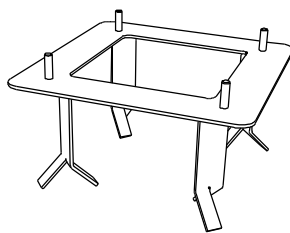
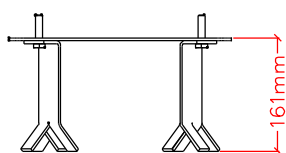


ZÁKLADOVÁ KONSTRUKCE PŘÍJEZDOVÝ A VÝJEZDOVÝ TERMINÁL

ZÁKLADOVÁ PATKA



ULOŽENÍ ZÁKLADOVÉ PATKY

terminál parkovacího systému

FINÁLNÍ POVRCH

BETON C25/30XF3 provzdušněný odolný proti CHRL

ŠTĚRKOPÍSEK

technologický ostrůvek

terminál parkovacího systému

Zemnič (FeZn Ø8mm)

Chráničky PE KOPFLEX Ø50mm (datový kabel, kabel interkomu)

Ø50mm (napájecí kabel)

